

宇智網通股份有限公司及子公司

合併財務報告暨會計師核閱報告

民國 108 及 107 年第 3 季

地址：新竹市金山八街1號3樓

電話：(03)5797969

§ 目 錄 §

項	目	頁	次	財 務 報 告 附 註 編 號
一、	封 面	1		-
二、	目 錄	2		-
三、	會 計 師 核 閱 報 告	3		-
四、	合 併 資 產 負 債 表	4		-
五、	合 併 綜 合 損 益 表	5		-
六、	合 併 權 益 變 動 表	6		-
七、	合 併 現 金 流 量 表	7~8		-
八、	合 併 財 務 報 表 附 註			
	(一) 公 司 沿 革	9		一
	(二) 通 過 財 務 報 告 之 日 期 及 程 序	9		二
	(三) 新 發 布 及 修 訂 準 則 及 解 釋 之 適 用	9~12		三
	(四) 重 大 會 計 政 策 之 彙 總 說 明	12~14		四
	(五) 重 大 會 計 判 斷、估 計 及 假 設 不 確 定 性 之 主 要 來 源	14~15		五
	(六) 重 要 會 計 項 目 之 說 明	15~32		六~二四
	(七) 關 係 人 交 易	32		二五
	(八) 質 抵 押 之 資 產	32		二六
	(九) 重 大 或 有 負 債 及 未 認 列 之 合 約 承 諾	-		-
	(十) 重 大 之 災 害 損 失	-		-
	(十一) 重 大 之 期 後 事 項	-		-
	(十二) 具 重 大 影 響 之 外 幣 資 產 及 負 債 資 訊	33~34		二七
	(十三) 附 註 揭 露 事 項			
	1. 重 大 交 易 事 項 相 關 資 訊	34, 36		二八
	2. 轉 投 資 事 業 相 關 資 訊	34, 37		二八
	3. 大 陸 投 資 資 訊	34~35		二八
	(十四) 部 門 資 訊	35		二九

會計師核閱報告

宇智網通股份有限公司 公鑒：

前 言

宇智網通股份有限公司及子公司民國 108 年及 107 年 9 月 30 日之合併資產負債表，暨民國 108 年及 107 年 7 月 1 日至 9 月 30 日，以及民國 108 年及 107 年 1 月 1 日至 9 月 30 日之合併綜合損益表、民國 108 年及 107 年 1 月 1 日至 9 月 30 日合併權益變動表與合併現金流量表，以及合併財務報表附註(包括重大會計政策彙總)，業經本會計師核閱竣事。依證券發行人財務報告編製準則及經金融監督管理委員會認可並發布生效之國際會計準則第 34 號「期中財務報導」編製允當表達之財務報表係管理階層之責任，本會計師之責任係依據核閱結果對合併財務報表作成結論。

範 圍


本會計師係依照審計準則公報第六十五號「財務報表之核閱」執行核閱工作。核閱合併財務報表時所執行之程序包括查詢(主要向負責財務與會計事務之人員查詢)、分析性程序及其他核閱程序。核閱工作之範圍明顯小於查核工作之範圍，因此本會計師可能無法察覺所有可藉由查核工作辨認之重大事項，故無法表示查核意見。

結 論

依本會計師核閱結果，並未發現上開合併財務報表在所有重大方面有未依照證券發行人財務報告編製準則及經金融監督管理委員會認可並發布生效之國際會計準則第 34 號「期中財務報導」編製，致無法允當表達宇智網通股份有限公司及子公司民國 108 年及 107 年 9 月 30 日之合併財務狀況，暨民國 108 年及 107 年 7 月 1 日至 9 月 30 日之合併財務績效，以及民國 108 年及 107 年 1 月 1 日至 9 月 30 日之合併財務績效及合併現金流量之情事。

勤業眾信聯合會計師事務所
會計師 陳 明 輝

陳明輝



會計師 高 逸 欣


高逸欣



證券暨期貨管理委員會核准文號
台財證六字第 0930128050 號

金融監督管理委員會核准文號
金管證審字第 0980032818 號

中 華 民 國 108 年 11 月 11 日



字智

民國 108 年 9 月

日及 9 月 30 日

單位：新台幣千元

代碼	資產	108年9月30日		107年12月31日		108年9月30日		107年12月31日		107年9月30日	
		金額	%	金額	%	金額	%	金額	%	金額	%
1100	現金及約當現金(附註六及二四)	\$ 414,355	29	\$ 387,948	32	\$ 453,130	33	\$ 76,026	6	\$ 69,032	6
1136	按攤銷後成本衡量之金融資產-流動(附註七、二四及二六)	13,569	1	10,950	1	10,922	1	10	-	-	-
1170	應收帳款(附註八、二十及二四)	751,871	53	641,853	53	669,122	48	442,709	31	274,779	23
1200	其他應收款(附註八及二四)	24,177	2	11,262	1	24,089	2	138,348	10	112,500	9
130X	存貨(附註九)	96,404	7	78,861	7	145,491	10	15,314	1	19,280	2
1479	其他流動資產(附註十四)	9,904	1	4,860	1	4,123	1	17,326	1	-	-
11XX	流動資產總計	1,310,280	93	1,135,724	94	1,306,877	94	36,282	3	61,863	5
1600	非流動資產	50,184	3	59,126	5	62,587	5	4	-	5,673	5
1755	不動產、廠房及設備(附註十一)	27,713	2	-	-	62,587	5	731,619	52	543,127	45
1780	使用權資產(附註三、四、五及十二)	11,187	1	6,995	-	7,131	-	-	-	-	-
1975	其他無形資產(附註十三)	-	-	965	-	-	-	38,463	2	31,732	2
1990	淨確定福利資產-非流動(附註四及十八)	-	-	9,731	1	8,916	1	995	-	959	-
15XX	其他非流動資產(附註十四及二四)	10,418	1	76,817	6	78,634	6	10,537	1	32,691	2
	非流動資產總計	99,502	7	76,817	6	78,634	6	49,995	3	37,590	3
1XXX	資產總計	\$1,409,782	100	\$1,212,551	100	\$1,385,511	100	\$1,409,782	100	\$1,212,551	100
2100	短期借款(附註十五、二四及二六)	-	-	-	-	-	-	-	-	-	-
2150	應付票據(附註十六及二四)	-	-	-	-	-	-	10	-	-	-
2170	應付帳款(附註十六及二四)	-	-	-	-	-	-	442,709	31	274,779	23
2200	其他應付款(附註十七及二四)	-	-	-	-	-	-	138,348	10	112,500	9
2250	本期所得稅負債(附註四及二二)	-	-	-	-	-	-	15,314	1	19,280	2
2280	租賃負債-流動(附註三、四、五及十二)	-	-	-	-	-	-	17,326	1	-	-
2320	一年內到期長期負債(附註十五、二四及二六)	-	-	-	-	-	-	36,282	3	61,863	5
2399	其他流動負債(附註十七)	-	-	-	-	-	-	4	-	5,673	5
21XX	流動負債總計	-	-	-	-	-	-	731,619	52	543,127	45
2540	非流動負債	-	-	-	-	-	-	-	-	-	-
2570	長期借款(附註十五、二四及二六)	-	-	-	-	-	-	38,463	2	31,732	2
2580	遞延所得稅負債(附註四及二二)	-	-	-	-	-	-	995	-	959	-
25XX	租賃負債-非流動(附註三、四、五及十二)	-	-	-	-	-	-	10,537	1	32,691	2
	非流動負債總計	-	-	-	-	-	-	49,995	3	37,590	3
2XXX	負債總計	-	-	-	-	-	-	781,614	55	575,818	47
3110	歸屬於本公司業主之權益(附註十九)	-	-	-	-	-	-	-	-	-	-
3200	普通股股本	326,941	23	326,941	27	326,941	24	326,941	23	326,941	24
3310	資本公積	77,913	6	77,913	6	77,913	6	77,913	6	77,913	6
3320	保留盈餘	65,369	5	54,597	5	65,369	5	65,369	5	54,597	4
3350	法定盈餘公積	156	-	156	-	156	-	156	-	156	-
3300	特別盈餘公積	157,836	11	177,062	15	157,836	11	157,836	11	144,225	10
3410	未分配盈餘	223,351	16	231,815	19	223,351	16	231,815	16	198,978	14
3XXX	國外營運機構財務報表換算之兌換差額	(47)	-	64	-	(47)	-	64	-	32	-
	權益總計	628,168	45	636,733	53	628,168	45	636,733	45	603,864	44
	負債與權益總計	\$1,409,782	100	\$1,212,551	100	\$1,385,511	100	\$1,409,782	100	\$1,212,551	100

後附之附註係本合併財務報告之一部分。



經理人：劉宜文



董事長：蔡允中



會計主管：李以雯

宇智網通股份有限公司及子公司

民國 108 年及 107 年 7 月 1 日至 9 月 30 日及 108 年及 107 年 1 月 1 日至 9 月 30 日

(僅經核閱本公司會計準則查核)

單位：新台幣仟元，惟
每股盈餘為元

代 碼	108年7月1日至9月30日		107年7月1日至9月30日		108年1月1日至9月30日		107年1月1日至9月30日	
	金 額	%	金 額	%	金 額	%	金 額	%
4110	\$ 609,576	100	\$ 500,198	100	\$ 1,450,363	100	\$ 1,220,875	100
5110	(488,611)	(80)	(398,943)	(80)	(1,168,346)	(81)	(976,343)	(80)
5900	120,965	20	101,255	20	282,017	19	244,532	20
	營業費用 (附註二一)							
6100	(16,425)	(3)	(7,912)	(2)	(43,247)	(3)	(24,018)	(2)
6200	(14,424)	(2)	(12,610)	(2)	(37,859)	(2)	(34,349)	(3)
6300	(40,024)	(7)	(38,620)	(8)	(114,227)	(8)	(108,182)	(9)
6000	(70,873)	(12)	(59,142)	(12)	(195,333)	(13)	(166,549)	(14)
6900	50,092	8	42,113	8	86,684	6	77,983	6
	營業外收入及支出							
7010	4,160	1	2,264	1	7,870	-	5,094	-
7020	715	-	1,721	-	8,041	1	12,449	1
7050	(1,039)	-	(1,494)	-	(2,863)	-	(3,596)	-
7000	3,836	1	2,491	1	13,048	1	13,947	1
7900	53,928	9	44,604	9	99,732	7	91,930	7
7950	(13,882)	(2)	(8,003)	(2)	(26,451)	(2)	(16,743)	(1)
8200	40,046	7	36,601	7	73,281	5	75,187	6
	其他綜合損益							
	後續可能重分類至損益之項目							
8361	6	-	37	-	(111)	-	188	-
8300	6	-	37	-	(111)	-	188	-
8500	\$ 40,052	7	\$ 36,638	7	\$ 73,170	5	\$ 75,375	6
8600	淨利歸屬於：							
8610	\$ 40,046	7	\$ 36,601	7	\$ 73,281	5	\$ 75,187	6
8700	綜合損益總額歸屬於：							
8710	\$ 40,052	7	\$ 36,638	7	\$ 73,170	5	\$ 75,375	6
	每股盈餘 (附註二三)							
	來自繼續營業單位							
9710	\$ 1.22		\$ 1.12		\$ 2.24		\$ 2.30	
9810	\$ 1.22		\$ 1.11		\$ 2.22		\$ 2.28	

後附之附註係本合併財務報告之一部分。

董事長：袁允中




經理人：劉宜文



會計主管：李以雯






宇智網
子公司

民國 108 年 9 月 30 日
(僅 經 核 閱 準 則 查 核)

單位：新台幣千元

代碼	歸 屬 於 本 公 司 業 主 之 權 益				其 他 權 益	權 益 總 額
	本 質 本 公 積 法 定 盈 餘 公 積 特 別 盈 餘 未 分 配 盈 餘	留 存 盈 餘	盈 餘	盈 餘		
A1	\$ 326,941	\$ 77,913	\$ 47,577	\$ 141,602	(\$ 156)	\$ 593,877
B1	-	-	7,020	(7,020)	-	-
B3	-	-	-	156	-	-
B5	-	-	-	(65,388)	-	(65,388)
D1	-	-	-	75,187	-	75,187
D3	-	-	-	-	188	188
D5	-	-	-	75,187	188	75,375
Z1	\$ 326,941	\$ 77,913	\$ 54,597	\$ 144,225	\$ 32	\$ 603,864
A1	\$ 326,941	\$ 77,913	\$ 54,597	\$ 177,062	\$ 64	\$ 636,733
B1	-	-	10,772	(10,772)	-	-
B5	-	-	-	(81,735)	-	(81,735)
D1	-	-	-	73,281	-	73,281
D3	-	-	-	-	(111)	(111)
D5	-	-	-	73,281	(111)	73,170
Z1	\$ 326,941	\$ 77,913	\$ 65,369	\$ 157,836	(\$ 47)	\$ 628,168

後附之附註係本合併財務報告之一部分。



董事長：袁九中



經理人：劉宜文



會計主管：李以變

宇智網通股份有限公司及子公司

合併現金流量表

民國 108 年及 107 年 1 月 1 日至 9 月 30 日

(僅經核閱，未依一般公認審計準則查核)

單位：新台幣仟元

代 碼		108年1月1日 至9月30日	107年1月1日 至9月30日
	營業活動之現金流量		
A10000	本期稅前淨利	\$ 99,732	\$ 91,930
A20010	不影響現金流量之收益費損項目：		
A20100	折舊費用	28,093	14,865
A20200	攤銷費用	2,604	1,095
A20900	財務成本	2,863	3,596
A21200	利息收入	(358)	(1,459)
A22500	處分及報廢不動產、廠房及設備損失	-	23
A23700	存貨跌價及呆滯損失	4,768	1,902
A24100	外幣兌換淨損失	27,904	29,324
A30000	營業資產及負債之淨變動數		
A31150	應收帳款	(113,591)	(324,823)
A31180	其他應收款	(12,915)	(13,371)
A31200	存 貨	(22,311)	(70,660)
A31240	其他流動資產	(5,035)	246
A32130	應付票據	10	(186)
A32150	應付帳款	169,424	156,664
A32180	其他應付款	25,932	(2,127)
A32230	其他流動負債	(5,669)	(1,079)
A32240	淨確定福利負債	965	(74)
A33000	營運產生之現金	202,416	(114,134)
A33100	收取之利息	358	1,459
A33500	支付之所得稅	(27,390)	(15,283)
AAAA	營業活動之淨現金流入(出)	<u>175,384</u>	<u>(127,958)</u>
	投資活動之現金流量		
B00040	取得按攤銷後成本衡量之金融資產	(2,619)	-
B00050	處分按攤銷後成本衡量之金融資產	-	82,221
B02700	購置不動產、廠房及設備	(5,894)	(18,479)
B03800	存出保證金(增加)減少	(1)	113

(接次頁)

(承前頁)

代 碼		108年1月1日 至9月30日	107年1月1日 至9月30日
B04500	購置無形資產	(\$ 6,793)	(\$ 4,299)
B06800	其他非流動資產(增加)減少	(686)	1,740
BBBB	投資活動之淨現金流(出)入	(15,993)	61,296
	籌資活動之現金流量		
C04020	租賃本金償還	(13,107)	-
C00200	短期借款增加	8,233	100,758
C01600	舉借長期借款	60,000	60,000
C01700	償還長期借款	(76,850)	(82,065)
C04500	發放現金股利	(81,735)	(65,388)
C05600	支付之利息	(2,947)	(3,192)
CCCC	籌資活動之淨現金流(出)入	(106,406)	10,113
DDDD	匯率變動對現金及約當現金之影響	(26,578)	(30,868)
EEEE	現金及約當現金淨增加(減少)	26,407	(87,417)
E00100	期初現金及約當現金餘額	387,948	540,547
E00200	期末現金及約當現金餘額	\$ 414,355	\$ 453,130

後附之附註係本合併財務報告之一部分。

董事長：袁允中



經理人：劉宜文



會計主管：李以雯



宇智網通股份有限公司及子公司

合併財務報表附註

民國 108 年及 107 年 1 月 1 日至 9 月 30 日

(僅經核閱，未依一般公認審計準則查核)

(除另註明外，金額以新台幣仟元為單位)

一、公司沿革

宇智網通股份有限公司(以下簡稱「本公司」)係依公司法及其他有關法令規定於 93 年 6 月設立。主要從事電子零組件製造、有線及無線通信機械器材製造、資料儲存及處理設備製造、製造輸出、通信工程、資訊軟體服務、電信管制射頻器材輸入及製造等。

本公司股票自 104 年 11 月起在財團法人中華民國證券櫃檯買賣中心上櫃買賣。

本合併財務報告係以本公司之功能性貨幣新台幣表達。

二、通過財務報告之日期及程序

本合併財務報告於 108 年 11 月 11 日經提報董事會後發布。

三、新發布及修訂準則及解釋之適用

- (一) 首次適用修正後之證券發行人財務報告編製準則及金融監督管理委員會(以下稱「金管會」)認可並發布生效之國際財務報導準則(IFRS)、國際會計準則(IAS)、解釋(IFRIC)及解釋公告(SIC)(以下稱「IFRSs」)

除下列說明外，適用修正後之證券發行人財務報告編製準則及金管會認可並發布生效之 IFRSs 將不致造成本公司及由本公司所控制個體(以下稱「合併公司」)會計政策之重大變動：

1. IFRS 16「租賃」

IFRS 16 規範租賃協議之辨認與出租人及承租人會計處理，該準則將取代 IAS 17「租賃」及 IFRIC 4「決定一項安排是否包含租賃」等相關解釋。相關會計政策請參閱附註四。

租賃定義

合併公司選擇僅就 108 年 1 月 1 日以後簽訂（或變動）之合約依 IFRS 16 評估是否係屬（或包含）租賃，先前已依 IAS 17 及 IFRIC 4 辨認為租賃之合約不予重新評估並依 IFRS 16 之過渡規定處理。

合併公司為承租人

除低價值標的資產租賃及短期租賃選擇按直線基礎認列費用外，其他租賃係於合併資產負債表認列使用權資產及租賃負債。合併綜合損益表係分別表達使用權資產之折舊費用及租賃負債按有效利息法所產生之利息費用。於合併現金流量表中，償付租賃負債之本金金額將表達為籌資活動，支付利息部分則列為籌資活動。適用 IFRS 16 前，分類為營業租賃之合約係按直線基礎認列費用。營業租賃現金流量於合併現金流量表係表達於營業活動。分類為融資租賃之合約係於合併資產負債表認列租賃資產及應付租賃款。

先前依 IAS 17 以營業租賃處理之協議，於 108 年 1 月 1 日租賃負債之衡量將以剩餘租賃給付按該日承租人之增額借款利率折現，全部使用權資產係以該日之租賃負債金額衡量。所認列之使用權資產均將適用 IAS 36 評估減損。

合併公司亦適用下列權宜作法：

- (1) 對具有合理類似特性之租賃組合使用單一折現率衡量租賃負債。
- (2) 租賃期間於 108 年 12 月 31 日以前結束之租賃依短期租賃處理。
- (3) 不將原始直接成本計入 108 年 1 月 1 日之使用權資產衡量中。
- (4) 進行租賃負債之衡量時，對諸如租賃期間之決定使用後見之明。

對於先前依 IAS 17 分類為融資租賃之租賃，係以 107 年 12 月 31 日租賃資產及租賃負債之帳面金額作為使用權資產及租賃負債於 108 年 1 月 1 日之帳面金額。

合併公司於 108 年 1 月 1 日認列租賃負債所適用之增額借款利率加權平均數為 1.86%，該租賃負債金額與 107 年 12 月 31 日不可取消營業租賃之未來最低租賃給付總額之差異說明如下：

108 年 1 月 1 日未折現總額	<u>\$ 41,875</u>
按 108 年 1 月 1 日增額借款利率折現後之現值	<u>\$ 40,970</u>
108 年 1 月 1 日租賃負債餘額	<u>\$ 40,970</u>

首次適用 IFRS 16 對 108 年 1 月 1 日各資產、負債及權益項目調整如下：

	108 年 1 月 1 日 重編前金額	首 次 適 用 之 調 整	108 年 1 月 1 日 重編後金額
使用權資產	\$ -	\$ 40,970	\$ 40,970
資產影響	<u>\$ -</u>	<u>\$ 40,970</u>	<u>\$ 40,970</u>
租賃負債—流動	\$ -	\$ 17,496	\$ 17,496
租賃負債—非流動	-	23,474	23,474
負債影響	<u>\$ -</u>	<u>\$ 40,970</u>	<u>\$ 40,970</u>

(二) 109 年適用之金管會認可之 IFRSs

新發布 / 修正 / 修訂準則及解釋	國際會計準則理事會(IASB) 發布之生效日
IFRS 3 之修正「業務之定義」	2020 年 1 月 1 日 (註 1)
IAS 1 及 IAS 8 之修正「重大性之定義」	2020 年 1 月 1 日 (註 2)

註 1：收購日在年度報導期間開始於 2020 年 1 月 1 日以後之企業合併及於前述日期以後發生之資產取得適用此項修正。

註 2：2020 年 1 月 1 日以後開始之年度期間推延適用此項修正。

截至本合併財務報告通過發布日止，合併公司仍持續評估上述準則、解釋之修正對財務狀況與財務績效之影響，相關影響待評估完成時予以揭露。

(三) IASB 已發布但尚未經金管會認可並發布生效之 IFRSs

<u>新發布 / 修正 / 修訂準則及解釋</u>	<u>IASB 發布之生效日(註1)</u>
IFRS 9、IAS 39 及 IFRS 7 之修正「銀行同業拆放利率變革」	2020 年 1 月 1 日
IFRS 10 及 IAS 28 之修正「投資者與其關聯企業或合資間之資產出售或投入」	未 定
IFRS 17「保險合約」	2021 年 1 月 1 日

註 1：除另註明外，上述新發布 / 修正 / 修訂準則或解釋係於各該日期以後開始之年度期間生效。

截至本合併財務報告通過發布日止，合併公司仍持續評估上述準則、解釋之修正對財務狀況與財務績效之影響，相關影響待評估完成時予以揭露。

四、重大會計政策之彙總說明

(一) 遵循聲明

本合併財務報告係依照證券發行人財務報告編製準則及經金管會認可並發布生效之 IAS 34「期中財務報導」編製。本合併財務報告並未包含整份年度財務報告所規定之所有 IFRSs 揭露資訊。

(二) 編製基礎

除按公允價值衡量之金融工具及按計畫資產公允價值減除確定福利義務現值之淨確定福利資產外，本合併財務報告係依歷史成本基礎編製。

公允價值衡量依照相關輸入值之可觀察程度及重要性分為第 1 等級至第 3 等級：

1. 第 1 等級輸入值：係指於衡量日可取得之相同資產或負債於活躍市場之報價（未經調整）。
2. 第 2 等級輸入值：係指除第 1 等級之報價外，資產或負債直接（亦即價格）或間接（亦即由價格推導而得）之可觀察輸入值。
3. 第 3 等級輸入值：係指資產或負債之不可觀察之輸入值。

(三) 合併基礎

本合併財務報告係包含本公司及由本公司所控制個體（子公司）之財務報告。子公司之財務報告已予調整，以使其會計政策與合併公司之會計政策一致。於編製合併財務報告時，各個體間之交易、帳戶餘額、收益及費損已全數予以銷除。

子公司明細、持股比率及營業項目，參閱附註十及附表二。

(四) 其他重大會計政策

除下列說明外，請參閱 107 年度合併財務報告之重大會計政策彙總說明。

1. 租 賃

108 年

合併公司於合約成立日評估合約是否係屬（或包含）租賃。

合併公司為承租人

除適用認列豁免之低價值標的資產租賃及短期租賃之租賃給付係按直線基礎於租賃期間內認列為費用，其他租賃皆於租賃開始日認列使用權資產及租賃負債。

使用權資產原始按成本（包含租賃負債之原始衡量金額及原始直接成本）衡量，後續按成本減除累計折舊後之金額衡量，並調整租賃負債之再衡量數。使用權資產係單獨表達於合併資產負債表。

使用權資產採直線基礎自租賃開始日起至耐用年限屆滿時或租賃期間屆滿時兩者之較早者提列折舊。

租賃負債原始按租賃給付之現值衡量。若租賃隱含利率容易確定，租賃給付使用該利率折現。若該利率並非容易確定，則使用承租人增額借款利率。

後續，租賃負債採有效利息法按攤銷後成本基礎衡量，且利息費用係於租賃期間分攤。合併公司再衡量租賃負債，並相對調整使用權資產，惟若使用權資產之帳面金額已減至零，則剩餘之再衡量金額認列於損益中。租賃負債係單獨表達於合併資產負債表。

107 年

當租賃條款係移轉附屬於資產所有權之幾乎所有風險與報酬予承租人，則將其分類為融資租賃。所有其他租賃則分類為營業租賃。

合併公司為承租人

營業租賃給付係按直線基礎於租賃期間內認列為費用。

2. 確定福利退職後福利

期中期間之退休金成本係採用前一年度結束日依精算決定之退休金成本率，以年初至當期末為基礎計算，並針對本期之重大市場波動，及重大計畫修正、清償或其他重大一次性事項加以調整。

3. 所得稅

所得稅費用係當期所得稅及遞延所得稅之總和。期中期間之所得稅係以年度為基礎進行評估，以預期年度總盈餘所適用之稅率，就期中稅前利益予以計算。期中期間因稅法修正發生之稅率變動影響係與產生租稅後果之交易本身會計處理原則一致，於發生當期一次認列於損益、其他綜合損益或直接計入權益。

五、重大會計判斷、估計及假設不確定性之主要來源

除下列說明外，請參閱 107 年度合併財務報告之重大會計判斷、估計及假設不確定性主要來源說明。

(一) 租賃期間（適用於 108 年）

決定所承租資產之租賃期間時，合併公司考量將產生經濟誘因以行使（或不行使）選擇權之所有攸關事實及情況，包括自租賃開始日至選擇權行使日間所有事實及情況之預期變動。考量主要因素包括選擇權所涵蓋期間之合約條款及條件、於合約期間進行之重大租賃權益改良及標的資產對承租人營運之重要性等。於合併公司控制範圍內重大事項或情況重大改變發生時，重評估租賃期間。

(二) 承租人增額借款利率

決定租賃給付折現所使用之承租人增額借款利率，係以相當存續期間及幣別之無風險利率做為參考利率，並將所估計之承租人信用風險貼水及租賃特定調整（例如，資產特性及附有擔保等因素）納入考量。

六、現金及約當現金

	108年9月30日	107年12月31日	107年9月30日
庫存現金	\$ 56	\$ 74	\$ 61
銀行支票及活期存款	414,299	387,874	453,069
	<u>\$ 414,355</u>	<u>\$ 387,948</u>	<u>\$ 453,130</u>

七、按攤銷後成本衡量之金融資產

	108年9月30日	107年12月31日	107年9月30日
<u>流動</u>			
<u>國內投資</u>			
受限制銀行存款	<u>\$ 13,569</u>	<u>\$ 10,950</u>	<u>\$ 10,922</u>

按攤銷後成本衡量之金融資產質押之資訊，參閱附註二六。

八、應收帳款及其他應收款

	108年9月30日	107年12月31日	107年9月30日
<u>應收帳款</u>			
按攤銷後成本衡量			
總帳面金額	<u>\$ 751,871</u>	<u>\$ 641,853</u>	<u>\$ 669,122</u>
<u>其他應收款</u>			
應收退稅款	\$ 21,944	\$ 8,867	\$ 20,809
其他	2,233	2,395	3,280
	<u>\$ 24,177</u>	<u>\$ 11,262</u>	<u>\$ 24,089</u>

(一) 應收帳款

為減輕信用風險，合併公司管理階層指派專責團隊負責授信額度之決定、授信核准及其他監控程序以確保逾期應收款項之回收已採取適當行動。此外，合併公司於資產負債表日會逐一複核應收款項之可回收金額以確保無法回收之應收款項已提列適當減損損失。據此，本公司管理階層認為合併公司之信用風險已顯著減少。

合併公司按存續期間預期信用損失認列應收帳款之備抵損失。存續期間預期信用損失係使用準備矩陣計算，其考量客戶過去違約紀錄與現時財務狀況、產業經濟情勢，並同時考量 GDP 預測及產業展望。因合併公司之信用損失歷史經驗顯示，不同客戶群之損失型態並無顯著差異，因此準備矩陣未進一步區分客戶群，僅以應收帳款逾期天數訂定預期信用損失率。

若有證據顯示交易對方面臨嚴重財務困難且合併公司無法合理預期可回收金額，合併公司直接沖銷相關應收帳款，惟仍會持續追索活動，因追索回收之金額則認列於損益。

合併公司依準備矩陣衡量應收帳款之備抵損失如下：

108 年 9 月 30 日

	未逾期	逾期 1~30 天	逾期 31~60 天	逾期 61~90 天	逾期超過 90 天	合計
預期信用損失率	-	-	-	-	-	-
總帳面金額	\$469,613	\$145,610	\$101,167	\$ 32,524	\$ 2,957	\$751,871
備抵損失(存續期間 預期信用損失)	-	-	-	-	-	-
攤銷後成本	<u>\$469,613</u>	<u>\$145,610</u>	<u>\$101,167</u>	<u>\$ 32,524</u>	<u>\$ 2,957</u>	<u>\$751,871</u>

107 年 12 月 31 日

	未逾期	逾期 1~30 天	逾期 31~60 天	逾期 61~90 天	逾期超過 90 天	合計
預期信用損失率	-	-	-	-	-	-
總帳面金額	\$344,559	\$212,411	\$ 82,085	\$ 1,044	\$ 1,754	\$641,853
備抵損失(存續期間 預期信用損失)	-	-	-	-	-	-
攤銷後成本	<u>\$344,559</u>	<u>\$212,411</u>	<u>\$ 82,085</u>	<u>\$ 1,044</u>	<u>\$ 1,754</u>	<u>\$641,853</u>

107 年 9 月 30 日

	未逾期	逾期 1~30 天	逾期 31~60 天	逾期 61~90 天	逾期超過 90 天	合計
預期信用損失率	-	-	-	-	-	-
總帳面金額	\$416,326	\$182,790	\$ 36,561	\$ 33,228	\$ 217	\$669,122
備抵損失(存續期間 預期信用損失)	-	-	-	-	-	-
攤銷後成本	<u>\$416,326</u>	<u>\$182,790</u>	<u>\$ 36,561</u>	<u>\$ 33,228</u>	<u>\$ 217</u>	<u>\$669,122</u>

(二) 其他應收款

其他應收款主要係應收營業稅退稅款。

九、存 貨

	108年9月30日	107年12月31日	107年9月30日
原 料	\$ 68,355	\$ 58,390	\$ 96,267
在製品及半成品	24,876	19,014	45,177
製 成 品	3,173	1,457	4,047
	<u>\$ 96,404</u>	<u>\$ 78,861</u>	<u>\$ 145,491</u>

108年及107年7月1日至9月30日與108年及107年1月1日至9月30日與存貨相關之銷貨成本分別為488,611仟元、398,943仟元、1,168,346仟元及976,343仟元。

108年及107年7月1日至9月30日與108年及107年1月1日至9月30日之銷貨成本包括存貨跌價及呆滯(損失)回升利益(411)仟元、90仟元、(4,768)仟元及(1,902)仟元。

十、子 公 司

列入合併財務報告之子公司

本合併財務報告編製主體如下：

投資公司名稱	子 公 司 名 稱	業 務 性 質	所 持 股 權 百 分 比			說 明
			108年 9月30日	107年 12月31日	107年 9月30日	
本公司	U-MEDIA, Inc.	市場開發及業務支援	100%	100%	100%	1
	Onyx Wifi, Inc.	市場開發及業務支援	100%	-	-	2
U-MEDIA, Inc	Onyx Wifi, Inc.	市場開發及業務支援	-	100%	-	2

備註：

1. 係非重要子公司，其財務報告未經會計師核閱。惟本公司管理階層認為該子公司108年1月1日至9月30日財務報告倘經會計師核閱，尚不致產生重大影響。
2. 本公司於107年度透過U-MEDIA, Inc.投資設立Onyx Wifi, Inc.，主要從事市場開發及業務支援。於108年6月因組織調整，本公司向U-MEDIA, Inc.購入其持有100% Onyx Wifi, Inc.之股權，並對Onyx Wifi, Inc.增資14,157仟元。

十一、不動產、廠房及設備

(一) 自用 - 108 年

	機器設備	模具設備	辦公設備	租賃改良	其他設備	合計
<u>成本</u>						
108年1月1日餘額	\$ 45,777	\$ 33,144	\$ 7,823	\$ 4,883	\$ 24,185	\$ 115,812
增 添	-	3,264	1,293	248	1,089	5,894
處 分	(139)	(9,751)	(1,648)	-	(800)	(12,338)
淨兌換差額	-	-	1	-	-	1
108年9月30日餘額	<u>\$ 45,638</u>	<u>\$ 26,657</u>	<u>\$ 7,469</u>	<u>\$ 5,131</u>	<u>\$ 24,474</u>	<u>\$ 109,369</u>
<u>累計折舊</u>						
108年1月1日餘額	\$ 25,718	\$ 18,283	\$ 3,626	\$ 2,309	\$ 6,750	\$ 56,686
處 分	(139)	(9,751)	(1,648)	-	(800)	(12,338)
折舊費用	4,010	5,690	1,433	763	2,940	14,836
淨兌換差額	-	-	1	-	-	1
108年9月30日餘額	<u>\$ 29,589</u>	<u>\$ 14,222</u>	<u>\$ 3,412</u>	<u>\$ 3,072</u>	<u>\$ 8,890</u>	<u>\$ 59,185</u>
108年9月30日淨額	<u>\$ 16,049</u>	<u>\$ 12,435</u>	<u>\$ 4,057</u>	<u>\$ 2,059</u>	<u>\$ 15,584</u>	<u>\$ 50,184</u>
107年12月31日及 108年1月1日淨額	<u>\$ 20,059</u>	<u>\$ 14,861</u>	<u>\$ 4,197</u>	<u>\$ 2,574</u>	<u>\$ 17,435</u>	<u>\$ 59,126</u>

(二) 107 年

	機器設備	模具設備	辦公設備	租賃改良	其他設備	未完工程	合計
<u>成本</u>							
107年1月1日餘額	\$ 52,903	\$ 33,399	\$ 7,103	\$ 4,409	\$ 13,860	\$ -	\$ 111,674
增 添	91	4,311	785	1,557	10,245	1,490	18,479
處 分	(2,498)	(1,958)	(1,453)	-	-	-	(5,909)
淨兌換差額	-	-	3	-	-	-	3
107年9月30日餘額	<u>\$ 50,496</u>	<u>\$ 35,752</u>	<u>\$ 6,438</u>	<u>\$ 5,966</u>	<u>\$ 24,105</u>	<u>\$ 1,490</u>	<u>\$ 124,247</u>
<u>累計折舊</u>							
107年1月1日餘額	\$ 27,014	\$ 15,460	\$ 3,817	\$ 2,391	\$ 3,997	\$ -	\$ 52,679
處 分	(2,496)	(1,937)	(1,453)	-	-	-	(5,886)
折舊費用	4,669	6,431	1,247	711	1,807	-	14,865
淨兌換差額	-	-	2	-	-	-	2
107年9月30日餘額	<u>\$ 29,187</u>	<u>\$ 19,954</u>	<u>\$ 3,613</u>	<u>\$ 3,102</u>	<u>\$ 5,804</u>	<u>\$ -</u>	<u>\$ 61,660</u>
107年9月30日淨額	<u>\$ 21,309</u>	<u>\$ 15,798</u>	<u>\$ 2,825</u>	<u>\$ 2,864</u>	<u>\$ 18,301</u>	<u>\$ 1,490</u>	<u>\$ 62,587</u>

折舊費用係以直線基礎按下列耐用年數計提：

機器設備	2 至 8 年
模具設備	2 至 3 年
辦公設備	2 至 3 年
租賃改良	3 至 5 年
其他設備	3 至 8 年

十二、租賃協議

(一) 使用權資產 - 108 年

	108年9月30日
使用權資產帳面金額	
建築物	\$ 26,102
運輸設備	<u>1,611</u>
	<u>\$ 27,713</u>

	108年7月1日 至9月30日	108年1月1日 至9月30日
使用權資產之增添		\$ -
使用權資產之折舊費用		
建築物	\$ 4,178	\$ 12,535
運輸設備	<u>241</u>	<u>722</u>
	<u>\$ 4,419</u>	<u>\$ 13,257</u>

(二) 租賃負債－108年

	108年9月30日
租賃負債帳面金額	
流動	<u>\$ 17,326</u>
非流動	<u>\$ 10,537</u>

租賃負債之折現率區間如下：

	108年9月30日
建築物	1.86%
運輸設備	1.86%

(三) 其他租賃資訊

108年

	108年7月1日 至9月30日	108年1月1日 至9月30日
短期租賃費用	<u>\$ 319</u>	<u>\$ 943</u>
低價值資產租賃費用	<u>\$ -</u>	<u>\$ -</u>
不計入租賃負債衡量中之變動租賃給付費用	<u>\$ -</u>	<u>\$ -</u>
租賃之現金(流出)總額	<u>(\$ 4,831)</u>	<u>(\$ 14,477)</u>

合併公司選擇對符合短期租賃之建築物租賃適用認列之豁免，不對該等租賃認列相關使用權資產及租賃負債。

十三、其他無形資產

	108年9月30日	107年12月31日	107年9月30日
電腦軟體	<u>\$ 11,187</u>	<u>\$ 6,995</u>	<u>\$ 7,131</u>

除認列攤銷費用外，合併公司之其他無形資產於 108 年及 107 年 1 月 1 日至 9 月 30 日並未發生重大增添、處分及減損情形。攤銷費用係以直線基礎按下列耐用年數計提：

電腦軟體 3 至 6 年

十四、其他資產

	108年9月30日	107年12月31日	107年9月30日
<u>流動</u>			
其他資產			
預付款	\$ 9,732	\$ 4,860	\$ 4,051
暫付款	172	-	72
	<u>\$ 9,904</u>	<u>\$ 4,860</u>	<u>\$ 4,123</u>
<u>非流動</u>			
其他資產			
存出保證金	\$ 5,348	\$ 5,347	\$ 5,347
預付設備款	2,426	183	636
其他	2,644	4,201	2,933
	<u>\$ 10,418</u>	<u>\$ 9,731</u>	<u>\$ 8,916</u>

十五、借 款

(一) 短期借款

	108年9月30日	107年12月31日	107年9月30日
<u>擔保借款</u>			
○/A借款(1)	\$ -	\$ 49,495	\$ -
<u>無擔保借款</u>			
○/A借款(1)	76,626	19,537	164,660
	<u>\$ 76,626</u>	<u>\$ 69,032</u>	<u>\$ 164,660</u>

1. ○/A 借款之利率於 108 年 9 月 30 日暨 107 年 12 月 31 日及 9 月 30 日分別為 1.40%~3.12%、3.18%~3.68% 及 2.93%~3.43%。
2. 合併公司因上述借款提供資產擔保情形，請詳附註二六。

(二) 長期借款

	108年9月30日	107年12月31日	107年9月30日
<u>無擔保借款</u>			
信用額度借款	\$ 76,745	\$ 93,595	\$ 112,395
減：列為一年內到期部分	(<u>38,282</u>)	(<u>61,863</u>)	(<u>75,650</u>)
	<u>\$ 38,463</u>	<u>\$ 31,732</u>	<u>\$ 36,745</u>

1. 無擔保借款利率於 108 年 9 月 30 日暨 107 年 12 月 31 日及 9 月 30 日分別為 1.56%~1.74%、1.56%~1.89%及 1.56%~1.89%。

2. 合併公司因上述借款提供資產擔保情形，請詳附註二六。

十六、應付票據及應付帳款

	108年9月30日	107年12月31日	107年9月30日
<u>應付票據</u>			
因營業而發生	<u>\$ 10</u>	<u>\$ -</u>	<u>\$ -</u>
<u>應付帳款</u>			
因營業而發生	<u>\$ 442,709</u>	<u>\$ 274,779</u>	<u>\$ 385,436</u>

十七、其他負債

	108年9月30日	107年12月31日	107年9月30日
<u>流 動</u>			
<u>其他應付款</u>			
應付薪資及獎金	\$ 49,181	\$ 54,526	\$ 39,218
應付維修費	29,775	19,929	20,991
應付員工酬勞	22,074	12,554	16,671
應付董事酬勞	2,800	3,692	2,582
應付設備款	1,750	399	1,576
其 他	32,768	21,400	24,805
	<u>\$ 138,348</u>	<u>\$ 112,500</u>	<u>\$ 105,843</u>
<u>其他負債</u>			
預收款項	\$ -	\$ 4,653	\$ -
代收款	4	1,020	-
	<u>\$ 4</u>	<u>\$ 5,673</u>	<u>\$ -</u>

十八、退職後福利計畫

108年及107年7月1日至9月30日與108年及107年1月1日至9月30日認列之確定福利計畫相關退休金費用係以107年及106年12月31日精算決定之退休金成本率計算，金額分別為(4)仟元、(1)仟元、(11)仟元及(3)仟元。

十九、權益

(一) 普通股股本

	108年9月30日	107年12月31日	107年9月30日
額定股數(仟股)	<u>50,000</u>	<u>50,000</u>	<u>50,000</u>
額定股本	<u>\$ 500,000</u>	<u>\$ 500,000</u>	<u>\$ 500,000</u>
已發行且已收足股款之 股數(仟股)	<u>32,694</u>	<u>32,694</u>	<u>32,694</u>
已發行股本	<u>\$ 326,941</u>	<u>\$ 326,941</u>	<u>\$ 326,941</u>

已發行之普通股每股面額為10元，每股享有一表決權及收取股利之權利。

(二) 資本公積

	108年9月30日	107年12月31日	107年9月30日
<u>得用以彌補虧損、發放現金或撥充股本(1)</u>			
股票發行溢價	\$ 72,123	\$ 72,123	\$ 72,123
<u>不得作為任何用途</u>			
員工認股權	<u>5,790</u>	<u>5,790</u>	<u>5,790</u>
	<u>\$ 77,913</u>	<u>\$ 77,913</u>	<u>\$ 77,913</u>

1. 此類資本公積得用以彌補虧損，亦得於公司無虧損時，用以發放現金或撥充股本，惟撥充股本時每年以實收股本之一定比率為限。

(三) 保留盈餘及股利政策

本公司章程之盈餘分派政策規定，本公司年度總決算如有盈餘，依下列順序分派之：

1. 提繳稅款。
2. 彌補累積虧損。

3. 提存百分之十為法定盈餘公積，但法定盈餘公積累積已達本公司實收資本總額時，不在此限。
4. 依法令或主管機關規定提撥或迴轉特別盈餘公積。
5. 如尚有盈餘併同期初未分配盈餘，由董事會擬具盈餘分派案提請股東會分派之。

本公司章程規定之員工及董事酬勞分派政策，參閱附註二一之(六)員工酬勞及董事酬勞。

本公司正處營業成長期，股利政策須視公司目前及未來之投資環境、資金需求、國內外競爭狀況及資本預算等因素，兼顧股東利益、平衡股利及公司長期財務規劃等，盈餘分派得以現金股利或股票股利方式為之，惟現金股利不得低於全部股利總額百分之十。

法定盈餘公積應提撥至其餘額達公司實收股本總額時為止。法定盈餘公積得用以彌補虧損。公司無虧損時，法定盈餘公積超過實收股本總額 25% 之部分除得撥充股本外，尚得以現金分配。

本公司依金管證發字第 1010012865 號函、金管證發字第 1010047490 號函及「採用國際財務報導準則 (IFRSs) 後，提列特別盈餘公積之適用疑義問答」等規定提列及迴轉特別盈餘公積。

本公司於 108 年 5 月 30 日及 107 年 5 月 31 日舉行股東常會，分別決議通過 107 及 106 年度盈餘分配案如下：

	盈 餘 分 配 案		每 股 股 利 (元)	
	107年度	106年度	107年度	106年度
法定盈餘公積	\$ 10,772	\$ 7,020	\$ -	\$ -
特別盈餘公積	-	156	-	-
現金股利	81,735	65,388	2.5	2

二十、收 入

	108年7月1日 至9月30日	107年7月1日 至9月30日	108年1月1日 至9月30日	107年1月1日 至9月30日
客戶合約收入				
商品銷售收入	\$ 605,261	\$ 493,112	\$ 1,422,949	\$ 1,197,152
其他	4,315	7,086	27,414	23,723
	<u>\$ 609,576</u>	<u>\$ 500,198</u>	<u>\$ 1,450,363</u>	<u>\$ 1,220,875</u>

(一) 合約餘額

	108年9月30日	107年12月31日	107年9月30日
應收帳款 (附註八)	<u>\$ 751,871</u>	<u>\$ 641,853</u>	<u>\$ 669,122</u>

(二) 客戶合約收入之細分

	108年7月1日 至9月30日	107年7月1日 至9月30日	108年1月1日 至9月30日	107年1月1日 至9月30日
主要地區市場				
美國	\$ 602,482	\$ 494,390	\$ 1,430,708	\$ 1,180,506
其他	<u>7,094</u>	<u>5,808</u>	<u>19,655</u>	<u>40,369</u>
	<u>\$ 609,576</u>	<u>\$ 500,198</u>	<u>\$ 1,450,363</u>	<u>\$ 1,220,875</u>

二一、繼續營業單位綜合損益

(一) 其他收入

	108年7月1日 至9月30日	107年7月1日 至9月30日	108年1月1日 至9月30日	107年1月1日 至9月30日
利息收入	\$ 38	\$ 112	\$ 358	\$ 1,459
其他	<u>4,122</u>	<u>2,152</u>	<u>7,512</u>	<u>3,635</u>
	<u>\$ 4,160</u>	<u>\$ 2,264</u>	<u>\$ 7,870</u>	<u>\$ 5,094</u>

(二) 其他利益及損失

	108年7月1日 至9月30日	107年7月1日 至9月30日	108年1月1日 至9月30日	107年1月1日 至9月30日
淨外幣兌換利益	\$ 715	\$ 1,723	\$ 8,041	\$ 12,472
處分及報廢不動產、廠 房及設備損失	<u>-</u>	<u>(2)</u>	<u>-</u>	<u>(23)</u>
	<u>\$ 715</u>	<u>\$ 1,721</u>	<u>\$ 8,041</u>	<u>\$ 12,449</u>

(三) 財務成本

	108年7月1日 至9月30日	107年7月1日 至9月30日	108年1月1日 至9月30日	107年1月1日 至9月30日
銀行借款利息	\$ 895	\$ 1,494	\$ 2,436	\$ 3,596
租賃負債之利息	<u>144</u>	<u>-</u>	<u>427</u>	<u>-</u>
	<u>\$ 1,039</u>	<u>\$ 1,494</u>	<u>\$ 2,863</u>	<u>\$ 3,596</u>

(四) 折舊及攤銷

	108年7月1日 至9月30日	107年7月1日 至9月30日	108年1月1日 至9月30日	107年1月1日 至9月30日
折舊費用依功能別彙總				
營業成本	\$ 2,974	\$ 1,721	\$ 8,911	\$ 5,046
營業費用	<u>6,193</u>	<u>3,438</u>	<u>19,182</u>	<u>9,819</u>
	<u>\$ 9,167</u>	<u>\$ 5,159</u>	<u>\$ 28,093</u>	<u>\$ 14,865</u>

(接次頁)

(承前頁)

	108年7月1日 至9月30日	107年7月1日 至9月30日	108年1月1日 至9月30日	107年1月1日 至9月30日
攤銷費用依功能別彙總				
營業成本	\$ 2	\$ 1	\$ 4	\$ 1
推銷費用	495	-	680	-
管理費用	461	328	1,393	592
研發費用	175	178	527	502
	<u>\$ 1,133</u>	<u>\$ 507</u>	<u>\$ 2,604</u>	<u>\$ 1,095</u>

(五) 員工福利費用

	108年7月1日 至9月30日	107年7月1日 至9月30日	108年1月1日 至9月30日	107年1月1日 至9月30日
短期員工福利	<u>\$ 65,821</u>	<u>\$ 61,366</u>	<u>\$ 184,599</u>	<u>\$ 172,081</u>
退職後福利				
確定提撥計畫	2,216	2,061	6,498	6,255
確定福利計畫(附註十八)	(4)	(1)	(11)	(3)
	<u>2,212</u>	<u>2,060</u>	<u>6,487</u>	<u>6,252</u>
員工福利費用合計	<u>\$ 68,033</u>	<u>\$ 63,426</u>	<u>\$ 191,086</u>	<u>\$ 178,333</u>
依功能別彙總				
營業成本	\$ 23,183	\$ 22,762	\$ 69,622	\$ 63,879
營業費用	44,850	40,664	121,464	114,454
	<u>\$ 68,033</u>	<u>\$ 63,426</u>	<u>\$ 191,086</u>	<u>\$ 178,333</u>

(六) 員工酬勞及董事酬勞

本公司依章程規定當年度如有獲利，應提撥 8.5% 為員工酬勞及不高於 2.5% 為董事酬勞，但公司尚有累積虧損時，應預先保留彌補數額。108 年及 107 年 7 月 1 日至 9 月 30 日與 108 年及 107 年 1 月 1 日至 9 月 30 日估列之員工酬勞及董事酬勞如下：

估列比例

	108年7月1日 至9月30日	107年7月1日 至9月30日	108年1月1日 至9月30日	107年1月1日 至9月30日
員工酬勞	8.5%	8.5%	8.5%	8.5%
董事酬勞	2.5%	2.5%	2.5%	2.5%

金額

	108年7月1日 至9月30日	107年7月1日 至9月30日	108年1月1日 至9月30日	107年1月1日 至9月30日
員工酬勞	<u>\$ 5,150</u>	<u>\$ 4,259</u>	<u>\$ 9,520</u>	<u>\$ 8,777</u>
董事酬勞	<u>\$ 1,515</u>	<u>\$ 1,253</u>	<u>\$ 2,800</u>	<u>\$ 2,582</u>

年度合併財務報告通過發布日後若金額仍有變動，則依會計估計變動處理，於次一年度調整入帳。

107 及 106 年度員工酬勞及董事酬勞分別於 108 年 2 月 25 日及 107 年 3 月 2 日經董事會決議如下：

	<u>107年度</u>	<u>106年度</u>
員工酬勞	\$ 12,554	\$ 7,894
董事酬勞	3,692	2,322

107 及 106 年度員工酬勞及董事酬勞之實際配發金額與 107 及 106 年度合併財務報告之認列金額並無差異。

有關本公司 108 及 107 年董事會決議之員工酬勞及董事酬勞資訊，請至台灣證券交易所「公開資訊觀測站」查詢。

二二、繼續營業單位所得稅

(一) 認列於損益之所得稅

所得稅費用之主要組成項目如下：

	<u>108年7月1日 至9月30日</u>	<u>107年7月1日 至9月30日</u>	<u>108年1月1日 至9月30日</u>	<u>107年1月1日 至9月30日</u>
當期所得稅				
本期產生者	\$ 13,844	\$ 8,042	\$ 26,340	\$ 16,267
未分配盈餘加徵	-	-	-	320
遞延所得稅				
本期產生者	38	(39)	111	34
稅率變動	-	-	-	122
認列於損益之所得稅費用	<u>\$ 13,882</u>	<u>\$ 8,003</u>	<u>\$ 26,451</u>	<u>\$ 16,743</u>

我國於 107 年修正中華民國所得稅法，將營利事業所得稅稅率由 17% 調整為 20%，因稅率變動應認列於損益之遞延所得稅損失已於稅率變動當期全數認列。此外，107 年度未分配盈餘所適用之稅率將由 10% 調降為 5%。

(二) 所得稅核定情形

本公司之營利事業所得稅申報，截至 105 年度以前之申報案件業經稅捐稽徵機關核定。

二三、每股盈餘

單位：每股元

	108年7月1日 至9月30日	107年7月1日 至9月30日	108年1月1日 至9月30日	107年1月1日 至9月30日
基本每股盈餘	\$ 1.22	\$ 1.12	\$ 2.24	\$ 2.30
稀釋每股盈餘	\$ 1.22	\$ 1.11	\$ 2.22	\$ 2.28

用以計算每股盈餘之淨利及普通股加權平均股數如下：

本期淨利

	108年7月1日 至9月30日	107年7月1日 至9月30日	108年1月1日 至9月30日	107年1月1日 至9月30日
本期淨利	\$ 40,046	\$ 36,601	\$ 73,281	\$ 75,187
用以計算基本每股盈餘之 淨利	\$ 40,046	\$ 36,601	\$ 73,281	\$ 75,187
用以計算稀釋每股盈餘之 淨利	\$ 40,046	\$ 36,601	\$ 73,281	\$ 75,187

股 數

單位：仟股

	108年7月1日 至9月30日	107年7月1日 至9月30日	108年1月1日 至9月30日	107年1月1日 至9月30日
用以計算基本每股盈餘之 普通股加權平均股數	32,694	32,694	32,694	32,694
具稀釋作用潛在普通股之 影響：				
員工酬勞	184	231	242	280
用以計算稀釋每股盈餘之 普通股加權平均股數	32,878	32,925	32,936	32,974

若合併公司得選擇以股票或現金發放員工酬勞，則計算稀釋每股盈餘時，假設員工酬勞將採發放股票方式，並於該潛在普通股具有稀釋作用時計入加權平均流通在外股數，以計算稀釋每股盈餘。於次年度決議員工酬勞發放股數前計算稀釋每股盈餘時，亦繼續考量該等潛在普通股之稀釋作用。

二四、金融工具

(一) 公允價值資訊－非按公允價值衡量之金融工具

非按公允價值衡量之金融工具之帳面金額與公允價值無重大差異。

(二) 金融工具之種類

	108年9月30日	107年12月31日	107年9月30日
<u>金融資產</u>			
按攤銷後成本衡量之金融資產(註1)	\$ 1,209,320	\$ 1,057,360	\$ 1,162,610
<u>金融負債</u>			
以攤銷後成本衡量(註2)	734,438	549,906	768,334

註1：餘額係包含現金及約當現金、應收帳款、其他應收款、其他金融資產及存出保證金等按攤銷後成本衡量之金融資產。

註2：餘額係包含短期借款、應付票據、應付帳款、其他應付款及長期借款等按攤銷後成本衡量之金融負債。

(三) 財務風險管理目的與政策

合併公司之財務風險管理目標，係為管理與營運活動相關之匯率風險、利率風險、信用風險及流動風險。為降低相關財務風險，合併公司致力於辨認、評估並規避市場之不確定性，以降低市場變動對公司財務績效之潛在不利影響。合併公司之重要財務活動，係經董事會及內部控制制度進行覆核。於財務計劃執行期間，合併公司必須恪遵關於整體財務風險管理及權責劃分之相關財務操作程序。

1. 市場風險

合併公司之營運活動使合併公司承擔之主要財務風險為外幣匯率變動風險（參閱下述(1)）以及利率變動風險（參閱下述(2)）。

合併公司有關金融工具市場風險之暴險及其對該等暴險之管理與衡量方式並無改變。

(1) 匯率風險

合併公司營運活動及國外營運機構淨投資主要係以外幣進行交易，因此產生外幣匯率風險。合併公司匯率風險管理策略為定期檢視各種幣別資產及負債之淨部位，並對該淨部位進行風險管理，因合併公司之營運活動主要係以

外幣進行交易，故有自然避險之效果；國外營運機構淨投資係為策略性投資，故合併公司並未對其進行避險。目前合併公司並未從事衍生金融工具交易，未來將視公司營運狀況決定是否承做遠匯外匯交易，或其他金融商品避險。

敏感度分析

合併公司主要受到美元匯率波動之影響。

下表詳細說明當新台幣（功能性貨幣）對美元之匯率增加及減少 1% 時，合併公司之敏感度分析。1% 係為合併公司內部向主要管理階層報告匯率風險時所使用之敏感度比率，亦代表管理階層對外幣匯率之合理可能變動範圍之評估。敏感度分析之範圍包括合併公司內部對國外營運機構之應收款項及應付款項。下表之正數係表示當美元升值 1% 時，將使稅前淨利增加之金額；當美元貶值 1% 時，其對稅前淨利之影響將為同金額之負數。

	美 元 之 影 響	
	108年1月1日 至9月30日	107年1月1日 至9月30日
損 益	\$ 6,271	\$ 5,521

合併公司於本年度對匯率敏感度上升，主係因以美元計價之應收帳款餘額增加之故。

(2) 利率風險

因合併公司內之個體同時以固定及浮動利率借入資金，因而產生利率暴險。合併公司藉由維持一適當之固定及浮動利率組合來管理利率風險。合併公司定期評估避險活動，使其與利率觀點及既定之風險偏好一致，以確保採用最符合成本效益之避險策略。

合併公司於資產負債表日受利率暴險之金融資產及金融負債帳面金額如下：

	108年9月30日	107年12月31日	107年9月30日
具公允價值利率風險			
—金融資產	\$ 3,938	\$ 3,931	\$ 3,929
具現金流量利率風險			
—金融資產	423,840	394,832	459,405
—金融負債	153,371	162,627	277,055

敏感度分析

下列敏感度分析係依衍生及非衍生工具於資產負債表日之利率暴險而決定。對於浮動利率負債，其分析方式係假設資產負債表日流通在外之負債金額於報導期間皆流通在外。

若利率增加／減少 1%，在所有其他變數維持不變之情況下，合併公司 108 年及 107 年 1 月 1 日至 9 月 30 日之稅前淨利將減少／增加 1,150 仟元及 2,078 仟元。

2. 信用風險

信用風險係指交易對方拖欠合約義務而造成合併公司財務損失之風險。截至資產負債表日，合併公司可能因交易對方未履行義務及合併公司提供財務保證造成財務損失之最大信用風險暴險主要係來自於合併資產負債表所認列之金融資產帳面金額。

合併公司採行之政策係僅與信譽卓著之對象進行交易，並於必要情形下取得足額之擔保以減輕因拖欠所產生財務損失之風險。合併公司持續監督信用暴險以及交易對方之信用評等，並將總交易金額分散至各信用評等合格之客戶，並透過每年由管理階層複核及核准之交易對方信用額度限額控制信用暴險。

3. 流動性風險

合併公司係透過管理及維持足夠部位之現金及約當現金以支應集團營運並減輕現金流量波動之影響。合併公司管理階層監督銀行融資額度使用狀況並確保借款合同條款之遵循。

銀行借款對合併公司而言係為一項重要流動性來源。截至108年9月30日暨107年12月31日及9月30日止，合併公司未動用之融資額度，參閱下列(2)融資額度之說明。

(1) 非衍生金融負債之流動性及利率風險表

非衍生金融負債剩餘合約到期分析係合併公司最早可能被要求還款之日期，按金融負債未折現現金流量編製。因此，合併公司可被要求立即還款之銀行借款，係列於下表最早之期間內，不考慮銀行立即執行該權利之機率；其他非衍生金融負債到期分析係依照約定之還款日編製。

108年9月30日

	要求即付或 短於1個月	1 ~ 3個月	3個月~1年	1 ~ 5年
<u>非衍生金融負債</u>				
無付息負債				
應付票據及帳款	\$ 2,859	\$ 439,860	\$ -	\$ -
租賃負債	1,504	3,007	13,183	10,647
其他應付款(註)	-	64,293	-	-
浮動利率工具	8,190	78,006	28,712	38,463
	<u>\$ 12,553</u>	<u>\$ 585,166</u>	<u>\$ 41,895</u>	<u>\$ 49,110</u>

107年12月31日

	要求即付或 短於1個月	1 ~ 3個月	3個月~1年	1 ~ 5年
<u>非衍生金融負債</u>				
無付息負債				
應付帳款	\$ -	\$ 274,779	\$ -	\$ -
其他應付款(註)	-	40,777	-	-
浮動利率工具	39,918	59,580	31,397	31,732
	<u>\$ 39,918</u>	<u>\$ 375,136</u>	<u>\$ 31,397</u>	<u>\$ 31,732</u>

107年9月30日

	要求即付或 短於1個月	1 ~ 3個月	3個月~1年	1 ~ 5年
<u>非衍生金融負債</u>				
無付息負債				
應付票據及帳款	\$ -	\$ 385,436	\$ -	\$ -
其他應付款(註)	-	46,617	-	-
浮動利率工具	6,304	173,265	60,741	36,745
	<u>\$ 6,304</u>	<u>\$ 605,318</u>	<u>\$ 60,741</u>	<u>\$ 36,745</u>

註：上述其他應付款不包含應付薪資及獎金、應付退休金、應付員工酬勞及應付董監事酬勞。

(2) 融資額度

	108年9月30日	107年12月31日	107年9月30日
無擔保銀行借款額度			
— 已動用金額	\$ 153,371	\$ 152,480	\$ 277,055
— 未動用金額	<u>954,445</u>	<u>500,521</u>	<u>717,305</u>
	<u>\$ 1,107,816</u>	<u>\$ 653,001</u>	<u>\$ 994,360</u>
有擔保銀行借款額度			
— 已動用金額	\$ -	\$ 24,616	\$ -
— 未動用金額	<u>-</u>	<u>293,959</u>	<u>-</u>
	<u>\$ -</u>	<u>\$ 318,575</u>	<u>\$ -</u>

二五、關係人交易

本公司及子公司（係本公司之關係人）間之交易、帳戶餘額、收益及費損於合併時全數予以銷除，故未揭露於本附註。合併公司與其他關係人間之交易如下。

(一) 主要管理階層薪酬

	108年7月1日 至9月30日	107年7月1日 至9月30日	108年1月1日 至9月30日	107年1月1日 至9月30日
短期員工福利	\$ 5,335	\$ 5,673	\$ 22,180	\$ 11,214
退職後福利	<u>207</u>	<u>207</u>	<u>622</u>	<u>415</u>
	<u>\$ 5,542</u>	<u>\$ 5,880</u>	<u>\$ 22,802</u>	<u>\$ 11,629</u>

董事及其他主要管理階層之薪酬係由薪酬委員會依照個人績效及市場趨勢決定。

二六、質抵押之資產

下列資產業經提供為融資借款之擔保品：

	108年9月30日	107年12月31日	107年9月30日
受限制銀行存款（帳列按攤銷後成本衡量之金融資產）	<u>\$ 13,569</u>	<u>\$ 10,950</u>	<u>\$ 10,922</u>

二七、具重大影響之外幣資產及負債資訊

以下資訊係按合併公司各個體功能性貨幣以外之外幣彙總表達，所揭露之匯率係指該等外幣換算至功能性貨幣之匯率。具重大影響之外幣資產及負債如下：

108年9月30日

<u>外幣資產</u>	<u>外幣</u>	<u>匯率</u>	<u>帳面金額</u>
<u>貨幣性項目</u>			
美元	\$ 27,817	31.02	<u>\$ 862,896</u>
<u>外幣負債</u>			
<u>貨幣性項目</u>			
美元	7,602	31.02	<u>\$ 235,835</u>

107年12月31日

<u>外幣資產</u>	<u>外幣</u>	<u>匯率</u>	<u>帳面金額</u>
<u>貨幣性項目</u>			
美元	\$ 26,162	30.72	<u>\$ 803,565</u>
<u>外幣負債</u>			
<u>貨幣性項目</u>			
美元	5,349	30.89	<u>\$ 165,261</u>

107年9月30日

<u>外幣資產</u>	<u>外幣</u>	<u>匯率</u>	<u>帳面金額</u>
<u>貨幣性項目</u>			
美元	\$ 28,663	30.53	<u>\$ 874,929</u>
<u>外幣負債</u>			
<u>貨幣性項目</u>			
美元	10,544	30.62	<u>\$ 322,858</u>

具重大影響之外幣兌換損益（未實現）如下：

外幣	108年7月1日至9月30日			107年7月1日至9月30日		
	匯率	淨兌換損失		匯率	淨兌換損失	
美元	31.04 (美元:新台幣)	\$ 3,295		30.53 (美元:新台幣)	\$ 9,743	

外幣	108年1月1日至9月30日			107年1月1日至9月30日		
	匯率	淨兌換損失		匯率	淨兌換損失	
美元	31.04 (美元:新台幣)	\$ 27,904		30.53 (美元:新台幣)	\$ 29,324	

二八、附註揭露事項

(一) 重大交易事項及(二)轉投資事業相關資訊：

1. 資金貸與他人：無。
2. 為他人背書保證：無。
3. 期末持有有價證券情形（不包含投資子公司）：無。
4. 累積買進或賣出同一有價證券之金額達新臺幣 3 億元或實收資本額 20% 以上：無。
5. 取得不動產之金額達新臺幣 3 億元或實收資本額 20% 以上：無。
6. 處分不動產之金額達新臺幣 3 億元或實收資本額 20% 以上：無。
7. 與關係人進、銷貨之金額達新臺幣 1 億元或實收資本額 20% 以上：無。
8. 應收關係人款項達新臺幣 1 億元或實收資本額 20% 以上：無。
9. 從事衍生工具交易：無。
10. 其他：母子公司間及各子公司間之業務關係及重要交易往來情形及金額：附表一。
11. 被投資公司資訊：附表二。

(三) 大陸投資資訊：

1. 大陸被投資公司名稱、主要營業項目、實收資本額、投資方式、資金匯出入情形、持股比例、本期損益及認列之投資損益、期末投資帳面金額、已匯回投資損益及赴大陸地區投資限額：無。

2. 與大陸被投資公司直接或間接經由第三地區所發生下列之重大交易事項，及其價格、付款條件、未實現損益：無。

(1) 進貨金額及百分比與相關應付款項之期末餘額及百分比。

(2) 銷貨金額及百分比與相關應收款項之期末餘額及百分比。

(3) 財產交易金額及其所產生之損益數額。

(4) 票據背書保證或提供擔保品之期末餘額及其目的。

(5) 資金融通之最高餘額、期末餘額、利率區間及當期利息總額。

(6) 其他對當期損益或財務狀況有重大影響之交易事項，如勞務之提供或收受等。

二九、部門資訊

合併公司為電子零組件製造公司，主要經營項目為各種電子零組件產品研究、設計、開發、製造及銷售等，專注於本業之經營，108年及107年1月1日至9月30日僅包含單一營運部門，提供給主要營運決策者用以分配資源及評量績效之資訊，均為合併財務報表之資訊。

宇智網通股份有限公司及子公司
 母子公司間之業務關係及重要交易往來情形及金額

民國 108 年 1 月 1 日至 9 月 30 日

附表一

單位：除另予註明者外
 ，為新台幣千元

編號 (註 1)	交易人	名稱	交易往來對象	與交易人之關係 (註 2)	交易		往來		情形	
					科目	金額	交易條件	佔合併總資產之比率 (註 3)	營業收或	
0	宇智網通股份有限公司		U-MEDIA, Inc.	1	應付費用 佣金費用 雜項購置	\$ 1,827 14,107 269	-- -- --	-- 1% --		

註 1：母公司及子公司相互間之業務往來資訊應分別於編號欄註明，編號之填寫方法如下：

- (1) 母公司填 0。
- (2) 子公司依公司別由阿拉伯數字 1 開始依序編號。

註 2：與交易人之關係有以下三種，標示種類即可：

- (1) 母公司對子公司。
- (2) 子公司對母公司。
- (3) 子公司對子公司。

註 3：交易往來金額佔合併總營業收或總資產比率之計算，若屬資產負債科目者，以期末餘額佔合併總資產之方式計算；若屬損益科目者，以期中累積金額佔合併總營業收之方式計算。

宇智網通股份有限公司及子公司
被投資公司名稱、所在地區...等相關資訊

民國 108 年 1 月 1 日至 9 月 30 日

附表二

單位：除另予註明者外，為
新台幣及外幣仟元

投資公司名稱	被投資公司名稱 (註 1、2)	所在地區	主要營業項目	原始投資		資金額度		未 數比 (股)	持 率帳 面金 額	有 被投資公司 本期(損)益 (註 2(2))	本期認列之 投資(損)益 (註 2(3))	備 註
				本 期 末	去 年 末	年 底	年 末					
宇智網通股份有限公司	U-MEDIA, Inc.	美國	市場開發及業務 支援	\$ 18,933	\$ 18,933	590	100%	\$ 7,724	(\$ 596)	(\$ 596)	子公司	
	Onyx Wifi, Inc.	美國	市場開發及業務 支援	15,730	-	500	100%	233	(15,293)	(15,293)	子公司	
U-MEDIA, Inc.	Onyx Wifi, Inc.	美國	市場開發及業務 支援	-	(USD 1,536.50)	-	-	-	-	-	子公司	

註 1：公開發行公司如設有國外控股公司且依當地法令規定以合併報表為主要財務報表者，有關國外被投資公司資訊之揭露，得僅揭露至該控股公司之相關資訊。

註 2：非屬註 1 所述情形者，依下列規定填寫：

- (1) 「被投資公司名稱」、「所在地區」、「主要營業項目」、「原始投資金額」及「期末持股情形」等欄，應依本（公開發行）公司轉投資情形及每一直接或間接控制之被投資公司再轉投資情形依序填寫，並於備註欄註明各被投資公司與本（公開發行）公司之關係（如係屬子公司或孫公司）。
- (2) 「被投資公司本期損益」乙欄，應填寫各被投資公司之本期損益金額。
- (3) 「本期認列之投資損益」乙欄，僅須填寫本（公開發行）公司認列直接轉投資之各子公司及採權益法評價之各被投資公司之損益金額，餘得免填。於填寫「認列直接轉投資之各子公司本期損益金額」時，應確認各子公司本期損益金額業已包含其再轉投資依規定應認列之投資損益。